



AJUNTAMENT DE SANT BOI DE LLOBREGAT



BUTLLETÍ ESTADÍSTIC DE SANT BOI

Atur registrat

Desembre 2016

OBSERVATORI DE LA CIUTAT

CONTINGUTS

Taxa d'atur registrat. Resum de dades.....	3
L'any 2016 tanca amb una taxa d'atur registrat del 14,1%	
Variació interanual de l'atur.....	4
El nombre d'aturats s'ha reduït de 705 persones durant l'any	
Variació mensual de l'atur.....	5
L'atur es redueix de 112 persones durant el desembre	
Comparativa de la taxa d'atur amb el nostre entorn geogràfic.....	6
Sant Boi segueix sent dels municipis amb més atur de la comarca	

NOTA METODOLÒGICA:

A partir del juliol del 2014 el Departament d'Empresa i Ocupació va començar a oferir trimestralment un indicador anomenat "taxa d'atur registrat" a escala municipal. Aquest indicador es calcula a partir del nombre d'aturats registrats i la població activa local, calculada com a la suma de l'atur registrat i de la població d'entre 16 i 64 anys afiliada a la Seguretat Social resident al municipi.

Aquest mètode de càlcul substitueix el fet servir fins ara, que estimava la població activa local a partir de la taxa d'activitat de l'Enquesta de Població Activa a la demarcació de Barcelona, que es projectava sobre la xifra de població resident segons Padró d'Habitants.

En conseqüència, a partir d'ara l'indicador d'atur que es publicarà per part de l'Observatori de Ciutat seguirà aquesta nova metodologia per tal d'evitar la convivència de dues taxes d'atur calculades amb metodologia diferent, tal i com han acordat els Observatoris de la Xarxa d'Observatoris del Desenvolupament Econòmic, com ara el del Consell Comarcal del Baix Llobregat o el de la Diputació de Barcelona.

En conseqüència, les dades d'atur registrat no pateixen cap variació. L'adopció per part de l'Observatori de la metodologia del Departament d'Empresa i Ocupació només afecta a les taxes d'atur registrat.

D'altra banda, l'adopció d'aquesta metodologia suposa que les taxes d'atur històriques que publiqui l'Observatori d'ara en endavant no coincideixin amb les publicades en informes anteriors.

Ajuntament de Sant Boi de Llobregat

**Unitat d'Assistència a la
Planificació i l'Avaluació**

Plaça de l'Ajuntament, 1
08830 Sant Boi de Llobregat
Tel. 93 635 12 00

planific@santboi.cat
<http://observatori.santboi.cat>

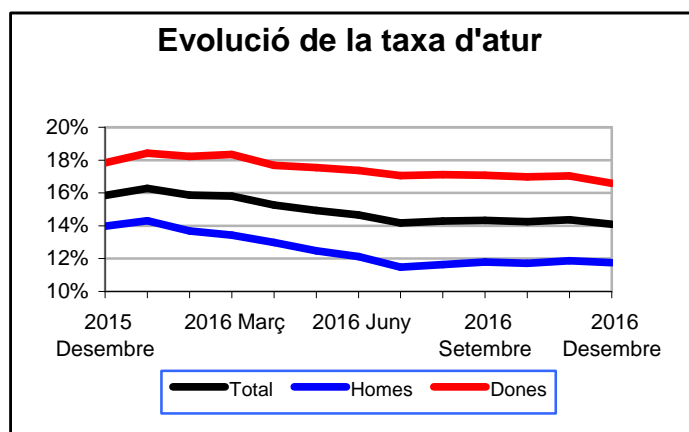
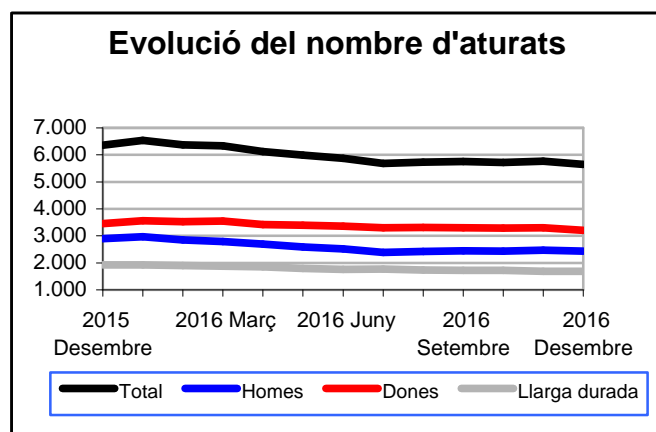
L'any 2016 tanca amb una taxa d'atur registrat del 14,1%

A la finalització del mes de desembre, la taxa d'atur registrat a Sant Boi és del 14,1%, tres dècimes menys que la registrada el mes anterior i 1,7 punts per sota de la registrada un any abans.

A finals del 2015 la taxa d'atur registrat era del 15,8%, 1,7 punts per sobre de la taxa actual, que es situen en el 14,1% de la població activa. L'atur registrat presenta un important diferencial entre homes i dones: la taxa d'atur entre els homes és gairebé 5 punts inferior a la taxa d'atur femení, que és del 16,6% davant l'11,7% de la taxa d'atur masculí. Aquest diferencial s'ha eixamplat 1,1 punts durant el 2016. Fa un any el diferencial d'atur entre homes i dones era de 3,8 punts davant els actuals 4,9 punts de diferència.

També cal destacar que aproximadament el 30% dels aturats són de llarga durada, això és, fa dos o més anys que busquen feina sense trobar-la.

TAXES D'ATUR REGISTRAT	Desembre 2016	Novembre 2016	Desembre 2015
	% sobre total d'actius		
Taxa d'atur	14,1%	14,4%	15,8%
Taxa d'atur masculí	11,7%	11,9%	14,0%
Taxa d'atur femení	16,6%	17,0%	17,8%
	% sobre total d'aturats		
Aturats de llarga durada (més de dos anys)	29,8%	29,3%	30,3%



Font: elaboració pròpia a partir de dades del Departament d'Empresa i Ocupació de la Generalitat de Catalunya, Programa Hermes de la Diputació de Barcelona i web de l'Institut d'Estadística de Catalunya

El nombre d'aturats s'ha reduït de 705 persones durant l'any

L'any 2016 tanca amb un total de 5.651 persones en situació d'atur registrat, 705 menys que les que hi havia un any abans. En termes percentuals això suposa una reducció de l'atur de l'11,1%. Cal dir, però, que l'atur s'ha reduït el doble entre els homes que entre les dones.

La reducció de l'atur ha estat molt més important entre els homes que no pas entre les dones. La xifra total d'aturats homes s'ha reduït de 463 persones (un 15,9%), mentre que la reducció de les dones aturades ha estat de 242 (un 7%). L'atur també s'ha reduït de manera important entre els joves menors de 30 anys, concretament de 110 persones (un 12,6%). Tot i això cal recordar que l'atur registrat no és una bona mesura de l'atur juvenil ja que bona part dels joves no aturats no s'inscriuen a les Oficines de Treball i per tant no figuren com a aturats registrats.

Entre els treballadors estrangers l'atur s'ha reduït de 123 persones durant l'any, i en aquest cas no només la reducció és més important entre els homes que entre les dones, sinó que podem dir que pràcticament tota la reducció de l'atur es registra entre els homes: de la reducció de 123 persones estrangeres aturades, 115 eren homes i només 8, dones.

Per sectors productius, en nombres absoluts és al sector serveis a on més s'ha reduït, amb 340 aturats menys que fa un any, encara que en termes percentuals la indústria i la construcció són els sectors que registren una caiguda més gran de l'atur.

Atur registrat, evolució interanual	Desembre 2016	Desembre 2015	Variació interanual	
			Absoluta	Relativa
Atur registrat	5.651	6.356	-705	-11,1%
Atur registrat de llarga durada (més de 2 anys)	1.682	1.927	-245	-12,7%
Atur registrat, homes	2.440	2.903	-463	-15,9%
Atur registrat, dones	3.211	3.453	-242	-7,0%
Atur registrat, població jove (16 a 29 a.)	765	875	-110	-12,6%
Atur registrat estrangers	870	993	-123	-12,4%
Atur registrat, homes estrangers	421	536	-115	-21,5%
Atur registrat, dones estrangeres	449	457	-8	-1,8%
Atur registrat, població jove (16 a 29 a.) estrangera	126	165	-39	-23,6%
Atur registrat sector primari	44	52	-8	-15,4%
Atur registrat indústria	797	951	-154	-16,2%
Atur registrat construcció	526	683	-157	-23,0%
Atur registrat serveis	3.916	4.256	-340	-8,0%
Atur registrat busquen 1a ocupació	368	414	-46	-11,1%
Atur registrat estrangers, sector primari	26	35	-9	-25,7%
Atur registrat estrangers, indústria	57	65	-8	-12,3%
Atur registrat estrangers, construcció	139	184	-45	-24,5%
Atur registrat estrangers, serveis	466	505	-39	-7,7%
Atur registrat estrangers, busquen 1a ocupació	182	204	-22	-10,8%

Font: elaboració pròpia a partir de dades del Departament d'Empresa i Ocupació de la Generalitat de Catalunya

L'atur es redueix de 112 persones durant el desembre

El nombre total de persones en situació d'atur registrat a Sant Boi s'ha reduït de 112 durant el desembre, situant-se el total en les 5.651 persones. Aquest nivell de nombre d'aturats no s'assolia des de finals de l'any 2009.

En relació al mes de novembre, el total d'aturats es va reduir un 1,9%, amb una baixada de l'atur de l'1,1% entre els homes, del 2,6% entre les dones i del 6,4% entre els joves menors de 30 anys. L'atur es va reduir d'un 2% entre els treballadors estrangers, encara que en aquest cas només va baixar entre els homes, ja que la xifra de dones estrangeres aturades és exactament la mateixa que el mes anterior.

Per sectors, l'atur es redueix principalment als serveis i entre les persones que buscaven el seu primer lloc de treball.

Atur registrat, evolució mensual	Desembre 2016	Novembre 2016	Variació mensual	
			Absoluta	Relativa
Atur registrat	5.651	5.763	-112	-1,9%
Atur registrat de llarga durada (més de 2 anys)	1.682	1.687	-5	-0,3%
Atur registrat, homes	2.440	2.467	-27	-1,1%
Atur registrat, dones	3.211	3.296	-85	-2,6%
Atur registrat, població jove (16 a 29 a.)	765	817	-52	-6,4%
Atur registrat estrangers	870	888	-18	-2,0%
Atur registrat, homes estrangers	421	439	-18	-4,1%
Atur registrat, dones estrangeres	449	449	0	0,0%
Atur registrat, població jove (16 a 29 a.) estrangera	126	131	-5	-3,8%
Atur registrat sector primari	44	46	-2	-4,3%
Atur registrat indústria	797	800	-3	-0,4%
Atur registrat construcció	526	535	-9	-1,7%
Atur registrat serveis	3.916	3.978	-62	-1,6%
Atur registrat busquen 1a ocupació	368	404	-36	-8,9%
Atur registrat estrangers, sector primari	26	29	-3	-10,3%
Atur registrat estrangers, indústria	57	56	1	1,8%
Atur registrat estrangers, construcció	139	145	-6	-4,1%
Atur registrat estrangers, serveis	466	477	-11	-2,3%
Atur registrat estrangers, busquen 1a ocupació	182	181	1	0,6%

Font: elaboració pròpia a partir de dades del Departament d'Empresa i Ocupació de la Generalitat de Catalunya

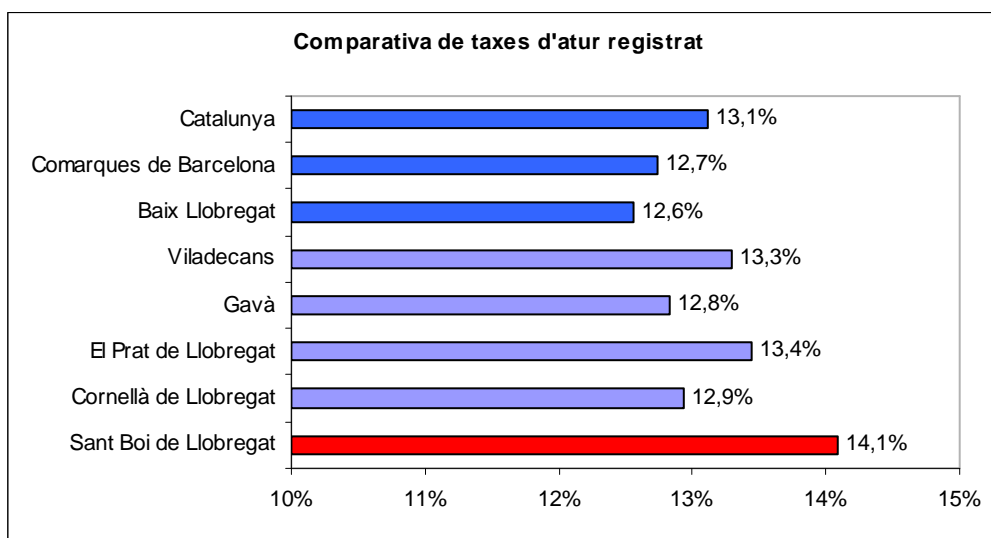
Sant Boi segueix sent dels municipis amb més atur de la comarca

L'atur ha baixat durant el setembre a tot el nostre entorn, en alguns casos amb més força que a Sant Boi. D'aquesta manera, el diferencial d'atur del nostre municipi en relació a altres municipis dels voltants, del conjunt de la comarca o de Catalunya segueix situant-nos per sobre de la resta quant a nivell d'atur registrat.

La taxa d'atur va baixar tres dècimes a Sant Boi, el mateix descens que es va registrar tant al conjunt de Catalunya com a la demarcació de Barcelona i al Baix Llobregat, així com al municipi veí de Viladecans. A la resta de municipis del nostre entorn més immediat l'atur va baixar encara més, mig punt a Gavà i El Prat, i set dècimes a Cornellà.

D'aquesta manera, la taxa d'atur registrat a Sant Boi, del 14,1%, és de les més altes de la nostra comarca.

COMPARATIVA	Aturats	Població activa	Taxa d'atur	Taxa d'atur NOVEMBRE	Evolució
Sant Boi de Llobregat	5.651	40.120	14,1%	14,4%	-0,3
Cornellà de Llobregat	5.342	41.313	12,9%	13,6%	-0,7
El Prat de Llobregat	4.136	30.755	13,4%	13,9%	-0,5
Gavà	2.690	20.973	12,8%	13,3%	-0,5
Viladecans	4.162	31.295	13,3%	13,6%	-0,3
Baix Llobregat	47.536	378.647	12,6%	12,9%	-0,3
Comarques de Barcelona	330.725	2.597.307	12,7%	13,0%	-0,3
Catalunya	453.645	3.457.389	13,1%	13,4%	-0,3



Font: elaboració pròpia a partir de dades del Departament d'Empresa i Ocupació de la Generalitat de Catalunya, Programa Hermes de la Diputació de Barcelona i web de l'Institut d'Estadística de Catalunya